

DEL DIRECTOR

Estimados padres y miembros de la comunidad:

Esta tarjeta de informe anual rediseñado emitido por el Departamento de Educación de Oregon ofrece una imagen completa de lo que ofrece la Escuela Primaria Siuslaw. En el momento de este informe, que aún no tenemos las puntuaciones que delinear una calificación general para nuestra escuela.

Cuando se compara con otras escuelas de nuestro estado, nuestros alumnos de 4º grado están realizando en o por encima del promedio del estado en Artes del Lenguaje Inglés y Matemáticas. Nuestros estudiantes de 5º grado continúan superando el promedio del estado en Science.

Existen brechas significativas entre los estudiantes Siuslaw y el promedio del estado entre nuestros estudiantes de 5º grado en Artes del Lenguaje Inglés y Matemáticas. Para hacer frente a estas deficiencias, Siuslaw Primaria ha ampliado nuestras opciones para intervenciones de lectura y matemáticas, con el tiempo más

programadas en los temas prioritarios y mejorado nuestra oferta para el desarrollo profesional de los maestros.

Mientras que la mayoría de nuestros estudiantes se están desempeñando en el "Nivel 3", algunos de nuestros subgrupos no hayan dado a un crecimiento adecuado. Vamos a seguir para controlar el crecimiento de los estudiantes de grupos minoritarios durante el año escolar.

Los padres y las familias pueden ayudar mediante el control de las tareas de su estudiante, asistir a conferencias de padres y maestros, o el voluntariado como apoyo en el aula. Esperamos poder colaborar con usted durante el próximo año para asegurarse de que todos nuestros estudiantes a alcanzar su máximo potencial.

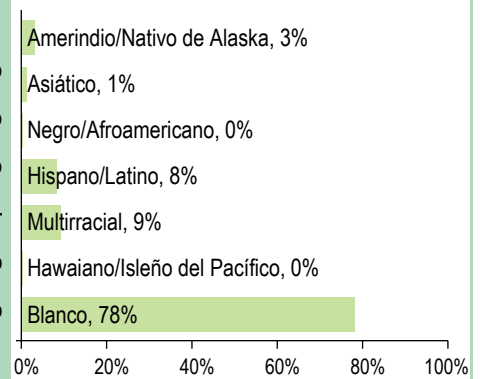
Gracias,

Director/a | Mike Harklerode

PERFIL DE LA ESCUELA

INSCRIPCIÓN 2015-16		615	DATOS DEMOGRÁFICOS SELECCIONADOS	
K-3		396	En desventaja económica	64%
4-5		219	Estudiantes con discapacidades	13%
6-8		--	Antiguos y Actuales Estudiantes De inglés	7%
MEDIANA DEL TAMAÑO DE LA CLASE			Diferentes idiomas hablados	4
Independiente	Escuela	25.5	Oregon	25.0
Dividido en Departamentos		26.0	Asistentes regulares	80.7%
			Estudiantes móviles	18.1%

ESTUDIANTES



Tasas de vacunación

Por ciento de estudiantes con todas las vacunas requeridas: 97 (Visite www.healthoregon.org/immdata para obtener más información)

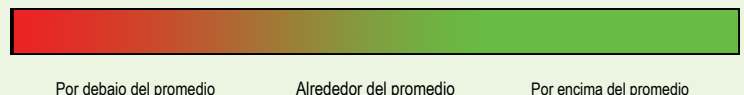
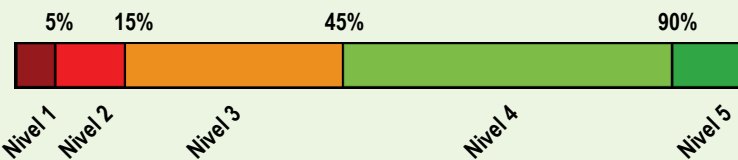
Por ciento de estudiantes sin todas las vacunas requeridas: 3

(Este valor incluye a estudiantes con exenciones médicas, exenciones no médicas, sin registro de vacunas, o registro de vacunas al día pero incompleto)

*, <5, and >95 se muestran cuando los datos no están disponibles o para proteger la confidencialidad de los estudiantes; ** indica que esta escuela ofreció almuerzo sin costo para todos los estudiantes.

CALIFICACIÓN GENERAL DE LA ESCUELA

Dada la reciente aprobación de la Ley Cada Estudiante Triunfa (ESSA por su iniciales en inglés) y el vencimiento de la dispensa de flexibilidad ESEA de Oregon el 1 de agosto de 2016, el Estado de Oregon no asignará calificaciones (es decir, calificación de la escuela en general y de comparación) a las escuelas para el año escolar 2015-16.



PROGRESO ¿ESTÁN LOS ESTUDIANTES PROGRESANDO ADECUADAMENTE CON EL TIEMPO?

RENDIMIENTO ESCOLAR	Rendimiento de los estudiantes inscritos en la escuela por un año académico completo						
	¿Por lo menos el 95% de los estudiantes en esta escuela tomaron las evaluaciones requeridas? <input checked="" type="checkbox"/> Sí <input type="checkbox"/> Si No, interprete los resultados de las siguientes evaluaciones con precaución. <i>El criterio de la tasa de participación está colocado para asegurar que las escuelas examinan a todos los estudiantes elegibles.</i>						
	Rendimiento escolar (%)			Rendimiento escolar (%)	Oregón Rendimiento (%)	Promedio de escuela similar (%)	
	2012-13	2013-14	2014-15	2015-16	2015-16	2015-16	
Arte del Idioma Inglés (Administrado en todo el estado en los grados: 3-8, 11) Todos los estudiantes en los grados examinados	2014-15 fue el primer año de funcionamiento de la nueva evaluación de artes del Lenguaje en Inglés.						
Matemáticas (Administrado en todo el estado en los grados: 3-8, 11) Todos los estudiantes en los grados examinados	2014-15 fue el primer año de funcionamiento de la nueva evaluación de matemáticas.						
Ciencia (OAKS) (Administrado en todo el estado en los grados: 5, 8, 11) Todos los estudiantes en los grados examinados							

Visite www.ode.state.or.us/go/data para resultados adicionales de las evaluaciones.

*** indica que esta escuela ofreció almuerzo sin costo para todos los estudiantes.

RESULTADOS PARA GRUPOS DE ESTUDIANTES CLAVE EN ESTA ESCUELA EN COMPARACIÓN CON LOS MISMOS GRUPOS EN TODO EL ESTADO

RESULTADOS DE GRUPO DE ESTUDIANTES	Rendimiento Escolar (%)	Oregón Rendimiento (%)	Promedio de escuela similar (%)	Rendimiento Escolar (%)	Oregón Rendimiento (%)	Promedio de escuela similar (%)	Rendimiento Escolar (%)	Oregón Rendimiento (%)	Promedio de escuela similar (%)		
Escasos recursos económicos				Amerindio/Nativo de Alaska			Hawaiano/Isleño del Pacífico				
Arte del Inglés	40.1	40.7	39.6	Arte del Inglés	50.0	35.5	37.9	Arte del Inglés	* 40.4	36.0	
Matemáticas	31.1	32.9	32.7	Matemáticas	40.0	28.7	30.8	Matemáticas	* 29.4	24.0	
Ciencia	67.7	56.1	59.0	Ciencia	* 51.7	53.1	53.1	Ciencia	* 46.5	50.0	
Estudiantes de Inglés				Asiático				Blanco			
Arte del Inglés	31.8	29.1	28.9	Arte del Inglés	* 69.9	55.3	55.3	Arte del Inglés	50.4	59.2	48.9
Matemáticas	18.2	23.6	23.8	Matemáticas	* 68.0	46.8	46.8	Matemáticas	39.4	51.7	41.9
Ciencia	62.5	38.7	46.3	Ciencia	* 75.6	73.7	73.7	Ciencia	75.0	75.4	69.2
Estudiantes con discapacidades				Negro/Afroamericano				Femenino			
Arte del Inglés	27.8	25.0	20.2	Arte del Inglés	* 31.5	19.2	19.2	Arte del Inglés	56.8	57.3	54.7
Matemáticas	22.2	22.1	17.7	Matemáticas	* 21.6	19.2	19.2	Matemáticas	37.7	43.8	40.7
Ciencia	33.3	38.4	38.7	Ciencia	* 41.5	57.1	57.1	Ciencia	64.3	64.6	66.9
Migrante				Hispano/Latino				Masculino			
Arte del Inglés	* 24.6	18.8	18.8	Arte del Inglés	38.5	34.1	38.3	Arte del Inglés	41.6	47.6	40.1
Matemáticas	* 20.4	34.4	34.4	Matemáticas	15.4	26.5	29.3	Matemáticas	38.2	46.0	38.9
Ciencia	* 36.1	50.0	50.0	Ciencia	40.0	44.9	54.5	Ciencia	78.2	68.3	67.2
Talentos y Superdotados				Multirracial							
Arte del Inglés	* 95.4	>95	>95	Arte del Inglés	45.2	57.1	49.7				
Matemáticas	* 95.1	95.0	95.0	Matemáticas	41.9	48.3	38.7				
Ciencia	* 97.7	>95	>95	Ciencia	72.7	70.0	70.6				

*** indica que esta escuela ofreció almuerzo sin costo para todos los estudiantes.

CURRÍCULO Y AMBIENTE DE APRENDIZAJE ¿QUÉ ESTÁ HACIENDO LA ESCUELA PARA MEJORAR EL APRENDIZAJE DEL ESTUDIANTE Y PARA PREPARAR A LOS ESTUDIANTES PARA EL FUTURO?

PREPARACIÓN ESCOLAR

Los niños en transición a la escuela (KITS) para los estudiantes de kindergarten.

APOYO ACADÉMICO

instrucción en grupos pequeños a través del programa Título 1.

programa de reforma de SMART para la primera vez en 10 años.

intervenciones por niveles de apoyo académico.

Antes de club de tareas de la escuela.

Programa Después de la Escuela de Crepúsculo.

Programa de Educación de la India

ENRIQUECIMIENTO ACADÉMICO

TAG programas disponibles para los estudiantes de diversos intereses.

programa práctico de Ciencia voluntarios instruyó.

la enseñanza del arte de voluntarios para varios niveles de grado.

El primer año de aplicación del programa de SMART.

Las conexiones con el equipo de Stream y programas del paso de ofrecer enseñanza de las ciencias en las vías fluviales locales.

ACTIVIDADES EXTRACURRICULARES/

PROGRAMAS DESPUÉS DE CLASES

Mientras SES no ofrece deportes extracurriculares, hacemos asociarse con el Club de Niños y Niñas del Condado de Lane occidental, béisbol Siuslaw, Siuslaw fútbol de la juventud, gallo y otras agencias de la

comunidad para fomentar la participación extracurricular.

Los datos y la información en la sección de Currículo y Ambiente de Aprendizaje fueron proporcionados por las escuelas y los distritos locales, y no fueron verificados por el Departamento de Educación de Oregón.